

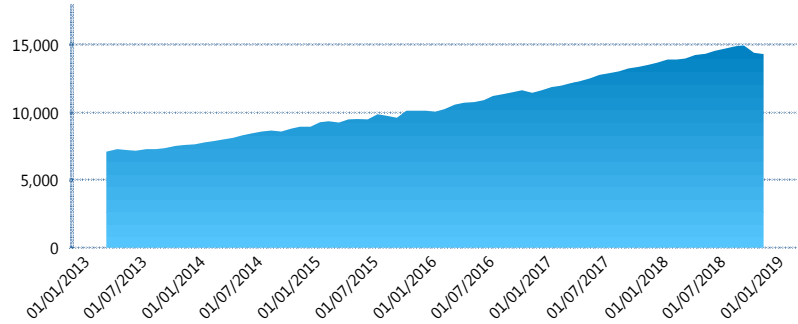
### I. INFORMACIÓN FINANCIERA

#### I) Detalles del Fondo

Detalles del Fondo	
Razón Social	Siefore ISSSTELEON, S.A. de C.V.
Inicio de Operaciones	17/01/2005
Tipo de Fondo	Previsión Social
Clave Bolsa	ISSSTNL
Activos Administrados *	14,296
ISIN	MX54IS020022
Comisión Anual	No Disponible
Administrador	Afore XXI Banorte, S.A. de C.V.
Director General	Mtro. Felipe Duarte Olvera
Presidente del Consejo	C. Fernando Solís Soberón

#### Activos Administrados \*

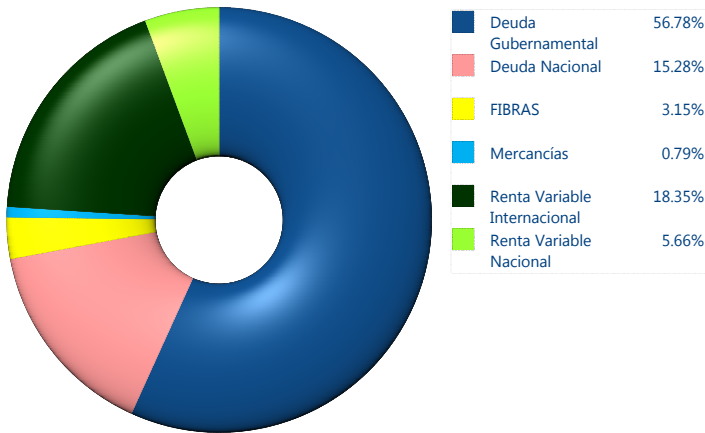
\$14,296



\*Cifras en millones de pesos

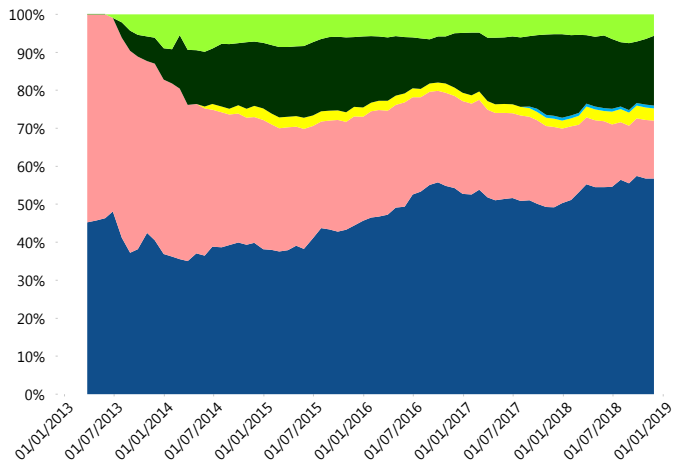
Contiene el efecto de fusiones, cortes transversales y transferencias por edad. Para mayor información consultar: <http://www.consar.gob.mx/gobmx/Aplicativo/Factsheets/EC/ECSAR.pdf>

#### II) Inversiones



Tipo de Instrumento		XXI-Banorte (...)	Sistema Adicional...
Renta Variable Nacional	Renta Variable Nacional	5.66%	4.83%
	<b>Total</b>	<b>5.66%</b>	<b>4.83%</b>
Renta Variable Internacional	Renta Variable Internacional	18.35%	15.62%
	<b>Total</b>	<b>18.35%</b>	<b>15.62%</b>
Mercancías	Mercancías	0.79%	0.58%
	<b>Total</b>	<b>0.79%</b>	<b>0.58%</b>
FIBRAS	FIBRAS	3.15%	2.19%
	<b>Total</b>	<b>3.15%</b>	<b>2.19%</b>
Estructurados	Estructurados	0.00%	0.05%
	<b>Total</b>	<b>0.00%</b>	<b>0.05%</b>
Deuda Nacional	Alimentos	0.00%	0.03%
	Automotriz	0.00%	0.07%
	Banca de Desarrollo	0.55%	1.12%
	Bancario	2.88%	0.76%
	Bebidas	0.08%	0.16%
	Cemento	0.00%	0.01%
	Centros Comerciales	0.00%	0.00%
	Consumo	0.00%	0.12%
	Empresas Productivas del Estado	3.85%	2.07%
	Estados	2.38%	0.61%
	Europeos	0.82%	0.67%
	Grupos Industriales	0.00%	0.04%
	Infraestructura	3.16%	1.36%
	OTROS	0.32%	0.34%
	Papel	0.00%	0.03%
	Serv. Financieros	0.18%	0.08%
	Telecom	0.00%	0.20%
Transporte	0.00%	0.01%	
Vivienda	1.05%	1.10%	
<b>Total</b>	<b>15.28%</b>	<b>8.77%</b>	
Deuda Internacional	Deuda Internacional	0.00%	0.00%
	<b>Total</b>	<b>0.00%</b>	<b>0.00%</b>
Deuda Gubernamental	BONDES	1.53%	4.13%
	BONOS	33.01%	26.54%
	BPA182	0.00%	0.12%
	BPAS	0.00%	0.15%
	CBIC	0.25%	0.08%
	CETES	3.16%	11.85%
	REPORTO	2.34%	2.05%
	UDIBONO	16.08%	22.96%
	UMS	0.41%	0.07%
	<b>Total</b>	<b>56.78%</b>	<b>67.95%</b>
<b>Total</b>	<b>100.00%</b>	<b>100.00%</b>	

#### Evolución de Inversiones



\*\*Considera las inversiones de todo el grupo de SIEFORES Adicionales  
Cifras al cierre de noviembre de 2018

### III) Desempeño

#### Rendimiento Bolsa

Tipo	XXI-Banorte (SPS6)	Sistema Adicionales
1 año	-0.27%	0.25%
2 años	4.96%	4.47%
3 años	4.07%	3.76%
5 años	4.77%	4.20%

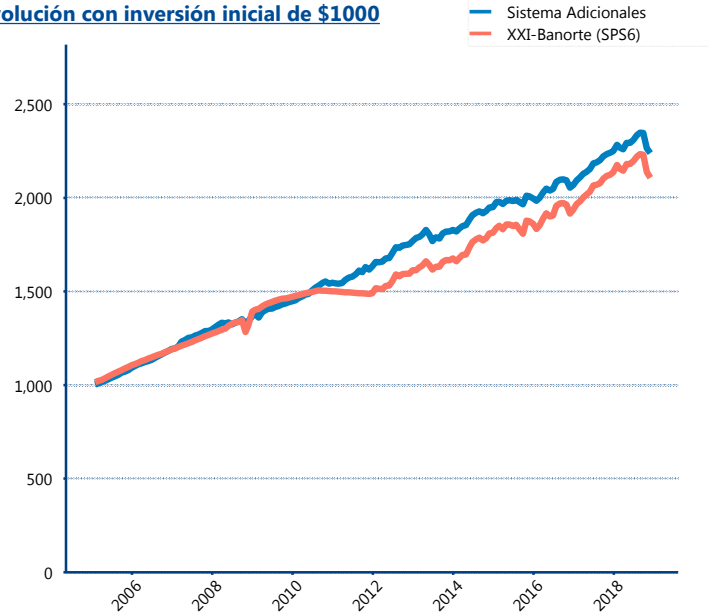
#### Indicador de Rendimiento Neto

N/A

N/A

N/A

#### Evolución con inversión inicial de \$1000



Construido con el precio de la Siefore registrado en la Bolsa Mexicana de Valores

### IV) Medidas de sensibilidad y riesgos

#### Evolución del Plazo Promedio Ponderado

